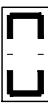







PROGETTO NORMA N. 34
SCHEMI ILLUSTRATIVI
AREA RESIDENZIALE A
S.MARGHERITA

Scala 1:2000

LEGENDA

-  AMBITO SOGGETTO A S.U.A.
-  LIMITE DI MASSIMO INVILUPPO
-  SUPERFICIE FONDIARIA EDIFICABILE
-  AREA A STANDARD VERDE E PARCO
-  SEZIONE STRADALE TIPO
-  PARCHEGGIO